


Notruf von Max und Flocke

Max trifft sich, wie jeden Samstag, zum Fahrradfahren mit seinem besten Freund Florian. Selbstverständlich ist Hund Flocke auch dabei. Doch heute ist Florian unaufmerksam und stürzt von seinem Drahtesel. „Aua, mein Arm tut so weh“, schreit Florian. Max rennt sofort zu seinem besten Freund um zu sehen, ob er verletzt ist. Flocke versucht ebenfalls zu trösten. Wedelnd flitzt er um

Florian und macht Kunststücke. Aber der hat für den Vierbeiner keinen Blick übrig, denn nicht nur sein Arm tut ihm schrecklich weh, auch sein Bein blutet. Florian ist jedoch ganz tapfer und weint nicht während ihn Max auf die Bank direkt neben dem Fahrradweg führt. Während Flocke gut auf Florian aufpasst, wählt Max auf seinem Handy den Notruf.





Rechenmeister

Rechne die nachfolgenden Aufgaben aus. Wenn du sie richtig gelöst hast, dann zeigt dir das Ergebnis untereinander gelesen die Notrufnummer an, die Max anrufen muss, um einen Rettungswagen für seinen Freund Florian zu holen.

Aufgabe 1: $5 + 8 - 3 + 10 - 5 - 8 + 1 - 7 =$ _____

Aufgabe 2: $30 - 20 + 6 - 12 + 4 - 8 + 1 =$ _____

Aufgabe 3: $12 + 12 - 4 - 6 - 7 - 4 + 2 - 3 =$ _____



Mein Ergebnis:

Die Notrufnummer für den Rettungsdienst ist genau die gleiche wie für die Feuerwehr.

Sie lautet:



Zugepflastert

Unser Text hat bei Florians Unfall ebenfalls einige Schrammen abbekommen. Kannst du sie wieder heilen? Setze dafür die nachfolgenden Wörter richtig ein. **Achtung! Jedes Wort kannst du nur einmal benutzen.**


Rettungswagen, warten, Namen, was, Handy, wo, Spaß,
 Vorwahl, wie viele, Strafe, Feuerwehr

Die Notrufnummer der [] ist die 112. Sie musst du auch anrufen, wenn ein Unfall passiert ist, damit ein [] zum Unfallort gefahren kommt. Du kannst jedes Telefon, also auch ein [], benutzen. Ganz egal, wo du wohnst, oder welches Telefon du benutzt – du brauchst keine [].

Damit der Rettungswagen schnell zum Unfallort findet, musst du den Helfern am Telefon möglichst genaue Informationen geben. Zuerst musst du deinen [] sagen. Dann solltest du möglichst genau angeben,

[] passiert und [] es passiert ist. Damit die Helfer wissen, ob sie mehrere Rettungswagen schicken müssen, musst du auch angeben, [] Menschen verletzt sind. Falls die Feuerwehr noch etwas wissen will, solltest du dann auf Rückfragen [].

Aber aufgepasst! Es ist verboten, einen Rettungswagen aus Langeweile oder einfach aus [] zu rufen. Wer dies trotzdem tut, muss eine hohe [] bezahlen, da dieser nämlich bei echten Notfällen zur gleichen Zeit anderen Menschen nicht helfen kann.





Die fünf W's

Am Telefon muss Max den Helfern fünf verschiedene Fragen beantworten. Denn nur so findet ein Rettungswagen zum verletzten Florian.

Welche Fragen sind dies? Schneide dazu die die Kästchen aus. Klebe die richtigen dann rechts neben Max und Flocke auf.



<p>Was ist passiert?</p>	<p>Wie viele Verletzte gibt es?</p>	<p>Wo ist es passiert?</p>	<p>Warum ist es passiert?</p>
<p>Wie heißen deine Eltern?</p>	<p>Wer meldet den Notfall?</p>	<p>Warten auf Rückfragen.</p>	<p>Welche Schule besuchst du?</p>



Bist Du ein Helfer-Held?

Stell dir vor:

Du hast den Unfall von Florian mit seinem Freund Max und Flocke miterlebt. Wie kannst du helfen? Schau Dir dazu die nachfolgenden Aussagen an. Male diejenigen grün aus, bei denen du richtig handelst. Wann verhältst du dich falsch? Male diese Aussagen mit roter Farbe aus.

Ich rufe meine Freunde.
Dann machen wir uns über
Max und Florian lustig.

Ich versperre den
Helfern den Weg.

Ich kann Florian zudecken
und so warm halten.

Ich schreie
hektisch umher.

Ich schaue weg und
laufe schnell weiter.

Ich stelle mich
hin und gaffe.

Ich lasse Florian
nicht allein.

Ich mache dumme
Bemerkungen.

Ich hole Hilfe.


Ich kann Florian trösten.

Hilfe rufen/den Notruf wählen

Ermutigen und trösten

Lebenswichtige Funktionen kontrollieren

Decke unterlegen/zudecken



Flockes Sicherheitsmemory - Teil 2

Hier findest du nun den zweiten Teil deines Sicherheitsmemorys. Mit jeder Ausgabe erhältst du zwölf neue Kärtchen. Das Memory kannst du allein, mit deinen Freunden oder Geschwistern spielen.

Vielleicht spielst du es auch einmal gemeinsam mit deinen Eltern und testest, wie gut sie Bescheid wissen.


*Viel Spaß wünscht
dir dein Flocke*



So geht's:

1. Drucke die Kärtchen auf dickem Papier aus, oder klebe sie auf Karton.
2. Schneide die Kärtchen aus.
3. Lege sie mit der Schrift und den Bildern nach unten auf den Tisch.
4. Finde nun diejenigen Kärtchen, bei denen Bild und Aussage zueinanderpassen.
5. Wer am Ende die meisten Kärtchen ergattert hat, ist der Sieger.





Die wichtigste Regel
bei allen Unfällen ist es,
Ruhe zu bewahren.



Die Notrufnummer
der Feuerwehr ist die 112.



Bei einem Unfall kann ich helfen,
indem ich das Unfallopfer zudecke
und so warm halte.



Bei einem Unfall kann ich helfen, indem ich Hilfe hole und das Unfallopfer tröste.



Wenn ich einen Unfall melden will, muss ich ebenfalls die 112 wählen. Dies ist die Notrufnummer der Feuerwehr und des Rettungsdienstes.



Die fünf „Ws“ – Wer, Was, Wo, Wie viele und Warten sind für die Meldung eines Brandes und eines Unfalls wichtig.